



MURANO PURO

Glasdach für kleine / mittlere Flächen



*„Einfach
gut geschnitten ...“*



*Das Leben
einfach genießen!*

Lewens
MARKISEN



„... und abends
mit Beleuchtung!“

MURANO PURO mit LED-Beleuchtung (Option)



„... mein Hobbyraum
zu jeder
Jahreszeit!“

So einfach ist es, neuen Wohnraum zu schaffen: das Glasdach MURANO PURO macht auch aus kleinen Terrassen ohne viel Aufwand Lieblingsplätze für jedes Wetter und ist dabei solide, vielseitig und attraktiv im Preis.

Perfekter Wetterschutz zu jeder Jahreszeit: Mit dem Glasdach MURANO PURO erweitern Sie Ihren Wohnraum und verlängern so die Terrassensaison. Ob Grillparty im Winter oder Fahrradreparatur bei Nieselregen – MURANO PURO ist der ideale Partner für Ihre Freizeitgestaltung.


Mit traufständigen Pfosten und integrierter Wasserableitung bietet die MURANO PURO maximalen Raum. Je nach Geschmack oder baulichen Gegebenheiten ist das Glasdach mit **seitlich bündigen oder eingerückten Pfosten** erhältlich. Mit Maximalmaßen von 540 cm Breite und 350 cm Tiefe ist die MURANO PURO für kleine bis mittlere Terrassen geeignet. Die elegante Konstruktion lässt sich auf nahezu jeder Terrasse montieren. *

Darf es etwas mehr sein? Dann wählen Sie Ihre Zusatzausstattungen:

Optionen

- ▶ Glaswände
- ▶ Heizstrahler

- ▶ LED-Beleuchtung



TYP BÜNDIG

Bei dieser Bauform stehen die **traufständigen Pfosten** in einer Linie mit der Regenrinne. Das Glasdach erhält dadurch eine kompakte und moderne Form für maximal nutzbaren Raum unter der Glasfläche.

Regenwasser wird bei diesem Typ über die Sparren, die Regenrinne und durch das Innere der Pfosten abgeleitet.



Wandbündig: bei der Montage lassen sich Unebenheiten mühelos ausgleichen.



Elegante Optik: geringer Sparrenüberstand über der Regenrinne, fast unsichtbar.



Puristisch: Regenrinne mit flacher Endkappe



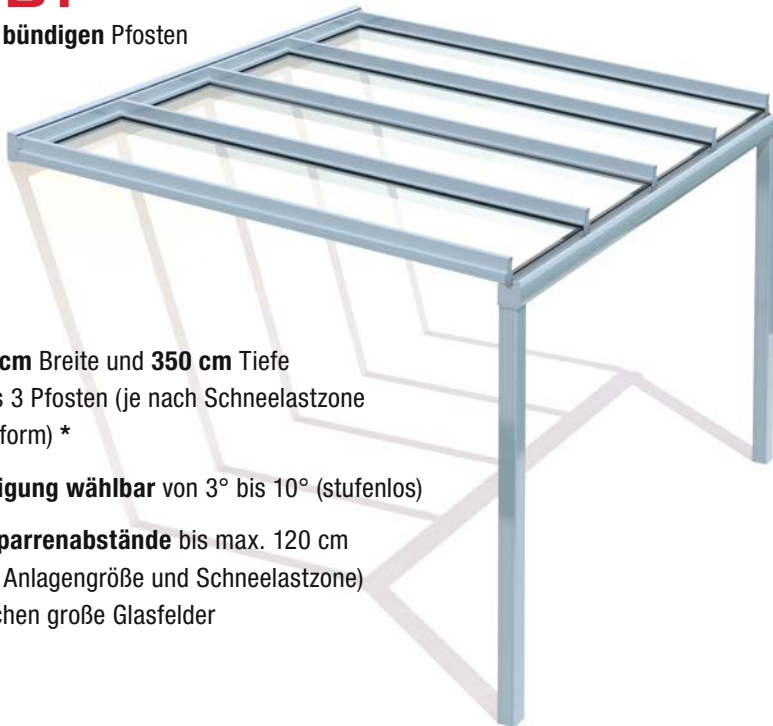
Regenwasser wird über Regenrinne und in die Pfosten integrierte Fallrohre abgeleitet.



Optionale Senkrechtmarkisen an der Frontseite sind Sicht- und Sonnenschutz

TYP B1

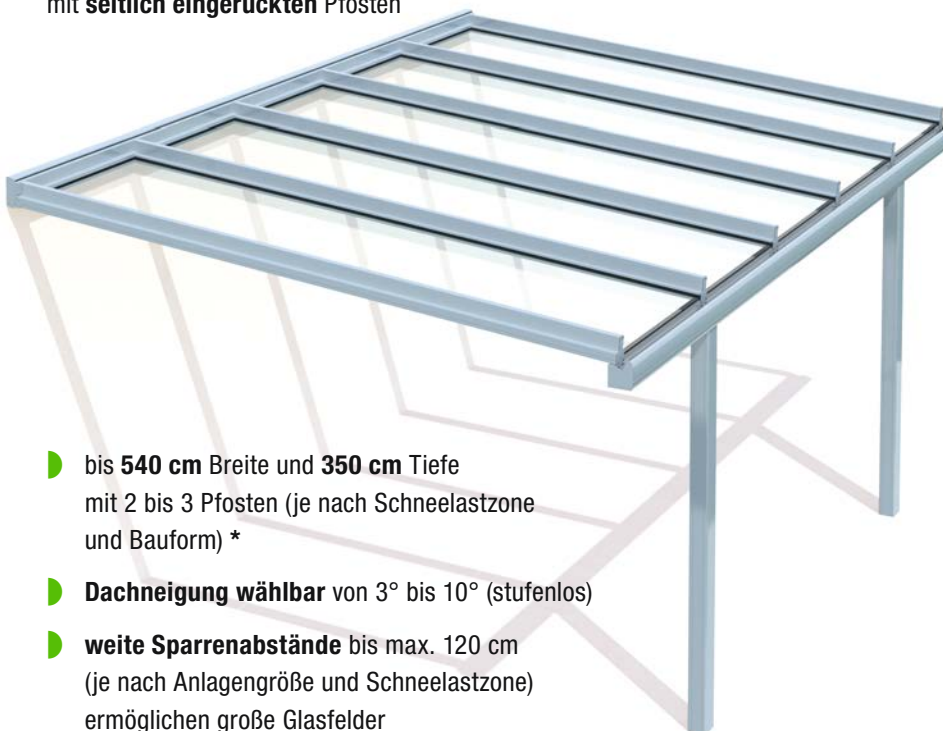
mit **seitlich bündigen** Pfosten



- bis **540 cm** Breite und **350 cm** Tiefe mit 2 bis 3 Pfosten (je nach Schneelastzone und Bauform) *
- **Dachneigung wählbar** von 3° bis 10° (stufenlos)
- **weite Sparrenabstände** bis max. 120 cm (je nach Anlagengröße und Schneelastzone) ermöglichen große Glasfelder

TYP B2

mit **seitlich eingerückten** Pfosten



- bis **540 cm** Breite und **350 cm** Tiefe mit 2 bis 3 Pfosten (je nach Schneelastzone und Bauform) *
- **Dachneigung wählbar** von 3° bis 10° (stufenlos)
- **weite Sparrenabstände** bis max. 120 cm (je nach Anlagengröße und Schneelastzone) ermöglichen große Glasfelder

TECHNIK

Technische Merkmale


| | |
|---|--|
| TYPEN und BAUFORMEN <i>(siehe auch Zeichnungen unten)</i> | Dach BÜNDIG (B) Pfosten außen (B1) oder eingerückt (B2) – außen bündige Bauform (B1): mit 3 Pfosten immer möglich, mit 2 Pfosten nicht in allen Breiten (<i>abhängig von Anlagengröße und Schneelastzone</i>) – für große Breiten wird die stärkere Rinne (Pfette) von Modell MURANO VETRO eingesetzt, wenn erforderlich (<i>abhängig von Anlagengröße und Schneelastzone</i>), Rinne jedoch mit flacher Endkappe – bei eingerückter Bauform (B2): Stützen immer bis auf 1/5 eingerückt |
| Breite 1-teilig | max. 540 cm |
| Tiefe | max. 350 cm |

Zentimetergenaue Anfertigung in allen Zwischenmaßen!

| | |
|----------------------------------|---|
| Neigungswinkel | 3° - 10°, stufenlos (<i>wegen besseren Wasserablaufs wird ein Neigungswinkel von mindestens 5° empfohlen</i>) |
| Sparrenabstände | max. 120 cm (<i>abhängig von Anlagengröße u. Schneelastzone</i>) |
| Pfostenhöhe | max. 600 cm (Standard: 300 cm) |
| Bauhöhe | abhängig von der gewählten Tiefe und Dachneigung zwischen 3° und 10° |
| Lieferumfang, Befestigung | – Lieferung inkl. Wandkonsolenprofil ohne Montageschrauben und Dübel – Pfosten ohne Montageschrauben und Dübel – mit integriertem Fallrohr bis Unterkante Pfosten, ohne Anschlüsse |
| Verglasung | – Die Glasdächer müssen mit Floatglas (VSG) in 8, 10 oder 12 mm Stärke oder Doppelstegplatten in 16 mm aufgebaut werden |
| Gestellfarben | – 17 RAL-Farben und 6 Strukturlacke zur Wahl (Farbtafel siehe LEWENS-Preisliste) – Sonder-RAL (Mehrpreis) – Sonderfarben und Effektlacke auf Anfrage |
| Optionen | 1. Glaswände und Dreieckschluss 2. LED-Module, LED-Spotleiste 3. Heizstrahler (<i>nur Wandmontage</i>) |

Mögliche Maße und Einschränkungen sowie das vollständige elektronische Zubehör entnehmen Sie bitte den technischen Angaben der aktuellen Lewens-Preisliste.

Zertifizierung

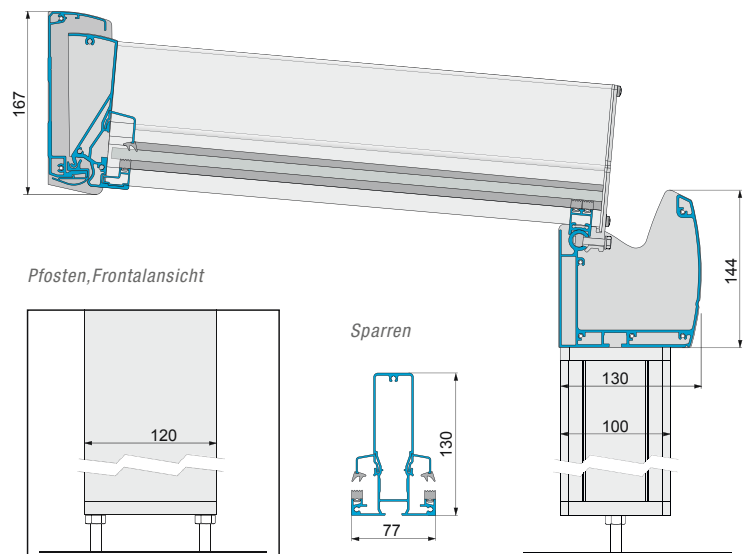


Garantien

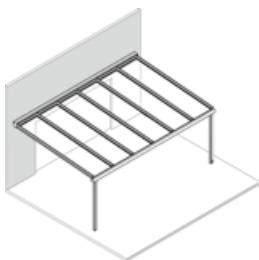


- L.**EBENSFREUDE
- I.**NTELLIGENZ
- F.**REIHEIT
- E.**NTSPANNUNG

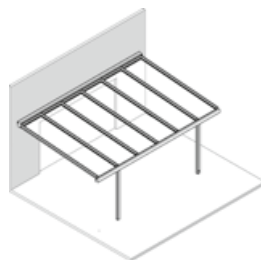
Montage



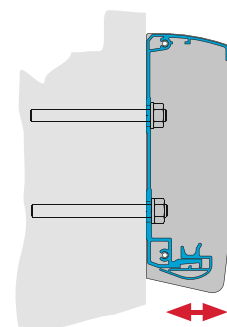
Bauformen



B1 bündig, außen
B1v wie B1, mit Murano Vetro Rinne



B2 bündig, eingerückt
B2v wie B2, mit Murano Vetro Rinne



Wandbefestigung

Das Profil, auf das der Kasten aufgesetzt wird, lässt eine Toleranz zu. So lassen sich Unebenheiten der Wandoberfläche bis zu 1 cm mühelos ausgleichen.

Lewens
MARKISEN

Ihr Fachhändler berät Sie gern:

Das Leben
einfach genießen!

www.lewens-markisen.de